

СОГЛАСОВАНО

Н.А.Гордеева начальник Управления образования администрации города Оренбурга

(Ф.И.О., должность лиц, согласовывающего документ)

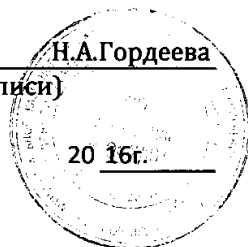
Н.А.Гордеева

(подпись, расшифровка подписи)

" 5 "

февраля

20 16г.



УТВЕРЖДАЮ

Заведующий МБДОУ №47

должность лица, утверждающего документ)

Т.М.Цыбина

(подпись, расшифровка подписи)

" 5 "

февраля

20 16г.



**Отчет о результатах деятельности муниципального учреждения и об исполнении закрепленного за ним муниципального имущества за 2015 год**

Наименование муниципального учреждения	муниципальное бюджетное дошкольное образовательное учреждение "Детский сад № 47"	форма по ОКУД	0501016
Наименование органа, осуществляющего функции и полномочия учредителя	Управление образования администрации города Оренбурга	по ОКПО	36354541
Адрес фактического местонахождения	ул. Тепличная, 19	Глава по БК	039
Идентификационный номер налогоплательщика (ИНН)	5609024504	по ОКАТО	53401362000
Код причины постановки на учет (КПП)	560901001	по ОКЕИ	383
Единица измерения :	руб.	по ОКВ	643

1.1. Для достижения целей, указанных в Уставе, бюджетное дошкольное образовательное учреждение осуществляет следующие виды деятельности:

- реализация основной общеобразовательной программы дошкольного образования различной направленности в процессе воспитательно-образовательной деятельности.

1.2. Учреждение не предоставляет услуги (работы) на платной основе.

1.3. Перечень документов, на основании которых учреждение осуществляет деятельность :

Закон РФ от 29.12.12г № 273 -ФЗ " Об образовании в РФ"

Устав МБДОУ № 47 от 03.09.2015. № 661

Лицензия на осуществление образовательной деятельности № 1704-4 от 27.05.2015 г.

..4. Количество штатных единиц учреждения

на начало отчетного года- 23,75

на конец отчетного года- 23,5

..5. Отчет о выполнении муниципального задания предоставляется не позднее 10 числа, месяца следующего за отчетным месяцем.

.6. Деятельность, связанная с выполнением работ или оказанием услуг, в соответствии с обязательствами перед страховщиком по базальному социальному страхованию не осуществляется.

.7. Средняя заработная плата сотрудников учреждения - 14 111,84 (руб.)

.8. Среднегодовая численность работников- 19 чел.

.9. Состав наблюдательного совета ( для автономных учреждений)

д/с 047  
за 2015 г.

Раздел 2. Результат деятельности учреждения

№ п/п	Наименование показателя	Год, предшествующий отчетному	Отчетный год	(гр.4 / гр.3) × 100, %
1	2	3	4	5
2.1	Изменение (увеличение, уменьшение) балансовой (остаточной) стоимости нефинансовых активов относительно предыдущего отчетного года (в процентах)	3062445,15	2992928,91	97,73
2.2.	Общая сумма выставленных требований в возмещение ущерба по недостаткам и хищениям материальных ценностей, денежных средств, а также от порчи материальных ценностей	0	0	
2.3.	Дебиторская задолженность	14783,43	3145,16	21,27
2.3.1.	Дебиторская задолженность по доходам, полученным за счет средств бюджета г. Оренбурга	0	0	
2.3.2.	Дебиторская задолженность по авансам, выданным за счет средств, полученных из бюджета г. Оренбурга	0	0	
2.3.3.	Дебиторская задолженность по доходам, полученным за счет приносящей доход деятельности	14783,43	3145,16	21,27
2.3.4.	Дебиторская задолженность по авансам, выданным за счет средств, полученных от приносящей доход деятельности	0	0	
2.4.	Кредиторская задолженность	636328,75	478099,18	75,13
№ п/п	Наименование показателя	Год, предшествующий отчетному	Отчетный год	(гр.4 / гр.3) × 100, %
1	2	3	4	5
2.4.1.	Кредиторская задолженность по расчетам за счет средств бюджета города Оренбурга	567671,91	365641,22	64,41
2.4.2.	Кредиторская задолженность по расчетам за счет доходов, полученных от приносящей доход деятельности	68656,84	112457,96	163,80

2.5.	Суммы доходов, полученных учреждением от оказания платных услуг	0	0	
2.6	Показатели исполнения учреждением муниципального задания (в том числе характеристика причин отклонения от запланированных значений, утвержденных в муниципальном задании)	См. отчет об исполн. мун. зад. за дек. 2014	См. отчет об исполн. мун. зад. за дек. 2015	
2.7.	Цены (тарифы) на платные услуги (работы), оказываемые потребителям	0	0	
2.8.	Средняя стоимость по видам услуг (работ) для потребителей, всего	0	0	
	в том числе:			
	платных услуг (работ)	0	0	
	частично платных услуг (работ)	0	0	
2.9.	Общее количество потребителей, воспользовавшихся услугами (работами) учреждения, всего	98	95	
	в том числе:			
	платными услугами (работами)	0	0	
	частично платными услугами (работами)	0	0	
	бесплатными услугами (работами)	98	95	
2.10.	Количество жалоб потребителей			
	в том числе:			
	по которым в итоге принятых мер достигнуты положительные результаты			
<b>Для бюджетных и автономных учреждений дополнительно:</b>				
2.11.	Объем финансового обеспечения задания органа, осуществляющего функции и полномочия учредителя	5 485 826,39	5855265,4	93,69
2.12.	Объем финансового обеспечения развития учреждения в рамках программ, утвержденных в установленном порядке			
2.13.	Объем финансового обеспечения деятельности, связанной с выполнением работ или оказанием услуг в соответствии с обязательствами перед страховщиком по обязательному социальному страхованию	0	0	
2.14.	Общие суммы прибыли учреждения после налогообложения в отчетном периоде, образовавшейся в связи с оказанием автономным учреждением частично платных и полностью платных услуг (работ)	0	0	
№ п/п	Наименование показателя	Год, предшествующий отчетному	Отчетный год	(гр.4 / гр.3) × 100, %
1	2	3	4	5
2.15.	Суммы кассовых и плановых поступлений (с учетом возвратов) в разрезе поступлений, предусмотренных планом, всего	6 324 036,59	6 961 763,7	90,84
	в том числе:			

2.15.1.	Субсидии на выполнение муниципального задания	5 485 826,39	5 855 265,4	93,69
2.15.2.	Целевые субсидии	155 710,20	414 698,3	37,55
2.15.3.	Бюджетные инвестиции			
2.15.4.	Поступления от оказания муниципальным бюджетным учреждением услуг (выполнения работ), предоставление которых для физических и юридических лиц осуществляется на платной основе, всего			
	в том числе:			
	Услуга № 1			
	Услуга № 2			
2.15.5.	Поступления от иной приносящей доход деятельности (услуг и работ, не предусмотренных муниципальным заданием), всего	682 500,00	691 800,00	98,66
2.16.	Суммы кассовых и плановых выплат (с учетом восстановленных кассовых выплат) в разрезе выплат, предусмотренных планом, всего	6229397,38	6937267,16	111,36
	в том числе:			
2.16.1.	Оплата труда и начисления на выплаты по оплате труда	4477235,45	4585157,35	102,41
	из них:			
2.16.1.1.	Заработная плата	3399314,84	3597985,32	105,84
2.16.1.2.	Прочие выплаты	714,48	1207,50	169,00
2.16.1.3.	Начисления на выплаты по оплате труда	1077206,13	985964,53	91,53
2.16.2.	Оплата работ, услуг, всего	801614,14	1087885,09	135,71
	из них:			
2.16.2.1.	Услуги связи	17161,65	18073,20	105,31
2.16.2.2.	Транспортные услуги	57600,00	28800,00	50,00
2.16.2.3.	Коммунальные услуги	430851,01	501563,51	116,41
2.16.2.4.	Арендная плата за пользование имуществом	0	0	
2.16.2.5.	Работы, услуги по содержанию имущества	195475,4	436281,65	223,19
2.16.2.6.	Прочие работы, услуги	100526,08	103166,73	102,63
2.16.3.	Безвозмездные перечисления организациям, всего	0	0	
	из них:			
2.16.3.1.	Безвозмездные перечисления государственным и муниципальным организациям	0	0	
2.16.3.2.	Безвозмездные перечисления организациям, за исключением государственных и муниципальных организаций	0	0	
2.16.4.	Социальное обеспечение, всего	0	0	
№ п/п	Наименование показателя	Год, предшествующий отчетному	Отчетный год	(гр.4 / гр.3) × 100, %
1	2	3	4	5
	из них:	0	0	
2.16.4.1.	Пособия по социальной помощи населению	0	0	
2.16.4.2.	Прочие расходы	0	0	

2.16.5.	Поступление нефинансовых активов, всего	940027,23	1263683,21	134,43
	из них:			
2.16.5.1.	Увеличение стоимости основных средств	24200,00	2650,00	10,95
2.16.5.2.	Увеличение стоимости материальных запасов	915827,23	1261033,21	137,69
2.16.6.	Прочие расходы	10520,56	541,51	5,15
<b>Для казенных учреждений дополнительно:</b>				
2.17.	Показатели кассового исполнения бюджетной сметы учреждения	0	0	
2.18.	Показатели доведенных учреждению лимитов бюджетных обязательств	0	0	

### Раздел 3. Использование имущества, закрепленного за учреждением

№ п/п	Наименование показателя	1 января отчетного года	31 декабря отчетного года
1	2	3	4
3.1.	Общая балансовая (остаточная) стоимость недвижимого имущества, находящегося у учреждения на праве оперативного управления	3038178,33	2978703,45
3.2.	Общая балансовая (остаточная) стоимость недвижимого имущества, находящегося у учреждения на праве оперативного управления и переданного в аренду	0	0
3.3.	Общая балансовая (остаточная) стоимость недвижимого имущества, находящегося у учреждения на праве оперативного управления и переданного в безвозмездное пользование	0	0
3.4.	Общая балансовая (остаточная) стоимость движимого имущества, находящегося у учреждения на праве оперативного управления	24266,82	14225,46
3.5.	Общая балансовая (остаточная) стоимость движимого имущества, находящегося у учреждения на праве оперативного управления и переданного в аренду	0	
3.6.	Общая балансовая (остаточная) стоимость движимого имущества, находящегося у учреждения на праве оперативного управления и переданного в безвозмездное пользование	0	
3.7.	Общая площадь объектов недвижимого имущества, находящегося у учреждения на праве оперативного управления	1260,7	1260,7
3.8.	Общая площадь объектов недвижимого имущества, находящегося у учреждения на праве оперативного управления и переданного в аренду	0	0
3.9.	Общая площадь объектов недвижимого имущества, находящегося у учреждения на праве оперативного управления и переданного в безвозмездное пользование	0	0
№ п/п	Наименование показателя	1 января отчетного года	31 декабря отчетного года
1	2	3	4
3.10.	Количество объектов недвижимого имущества, находящегося у учреждения на праве оперативного управления	1	1


3.11.	Объем средств, полученных в отчетном году от распоряжения в установленном порядке имуществом, находящимся у учреждения на праве оперативного управления	42200,00	33340,00
<b>Для бюджетных учреждений дополнительно:</b>			
3.12.	Общая балансовая (остаточная) стоимость недвижимого имущества, списанного учреждением в отчетном периоде	0	0
3.13.	Общая балансовая (остаточная) стоимость недвижимого имущества, приобретенного учреждением в отчетном году за счет средств, выделенных учреждению на указанные цели	0	0
3.14.	Общая балансовая (остаточная) стоимость недвижимого имущества, приобретенного учреждением в отчетном году за счет доходов, полученных от платных услуг и иной приносящей доход деятельности	0	0
3.15.	Общая балансовая (остаточная) стоимость особо ценного движимого имущества, находящегося у учреждения на праве оперативного управления	0	0
3.16.	Общая балансовая (остаточная) стоимость особо ценного движимого имущества, приобретенного учреждением в отчетном году за счет средств, выделенных учреждению на указанные цели	0	0
3.17.	Общая балансовая (остаточная) стоимость особо ценного движимого имущества, приобретенного учреждением в отчетном году за счет доходов, полученных от платных услуг и иной приносящей доход деятельности	0	0
3.18.	Общая балансовая (остаточная) стоимость особо ценного движимого имущества, списанного учреждением в отчетном году	0	0

Руководитель учреждения




(подпись)

Главный бухгалтер учреждения



(подпись)

Исполнитель



(подпись)

**Т.М Цыбина**

(расшифровка подписи)

**Т.В Трегубова**

(расшифровка подписи)

**В.В Цыганова**

(расшифровка подписи)

«\_\_» \_\_\_\_\_ 20\_\_ г.